

Cabane des Diablerets, 2485 mü.M.


Es gibt zwei Varianten, um zur Cabane des Diablerets zu kommen. Bei der anspruchsvollen steigt man von Reusch oder der Seilbahnstation Oldenegg über Entre la Reille zur Hütte hoch. Gemütlicher ist es mit der Luftseilbahn, wo man vom Col du Pillon ausgehend bis auf fünf Minuten an die Hütte herankommt. Die Hütte in der speziellen «Mondlandschaft» am Massiv des Diablerets empfängt alle Gäste gleich herzlich. Das Gebiet von Entre la Reille ist übrigens sehr wildreich. Wer entdeckt zuerst eine Gämse?


Aufstieg: Reusch – Entre la Reille – Oldenegg – Cabane des Diablerets, 5 Minuten ab Bergstation Tête aux Chamois, Schwierigkeit T1, 4 Std. ab Reusch, Schwierigkeit T2


Abstieg: Cabane des Diablerets – Oldenegg – Entre la Reille – Reusch, 3 Std., Schwierigkeit T2





 Cabane des Diablerets CAS, 60 Plätze
Hüttenwart François Cuttelod


 Hüttentelefon 024 492 21 02
www.cabanesdiablerets.ch

 Bewartet:
Mitte Juni bis Mitte September


 Rodelbahn bei Sex Rouge


 Abendessen und Frühstück auf Vorbestellung;
Erwachsene: CHF 33.–, Ermässigungen für Kinder und Jugendliche

 **SAC/CSS:** Erwachsene: CHF 25.–,
Jugendliche: CHF 12.–
Nichtmitglieder: Erwachsene: CHF 37.–,
Kinder und Jugendliche: CHF 18.–

 Koordinaten 582.810/131.950
LK 1:25 000 1285 Les Diablerets
Wanderkarte 1:50 000 272T St-Maurice

 Postauto von Gstaad bis Reusch oder Col du Pillon stündlich; Seilbahn bis Tête aux Chamois

 Alpinwandern Schweiz von Hütte zu Hütte;
Hütten der Schweizer Alpen (alle SAC-Verlag)

 Der Weg von Col du Pillon zur Hütte ist nur für erfahrene Berggängerinnen und Berggänger geeignet. Hütte 2007 in Renovation, Übernachtung problemlos möglich.

